

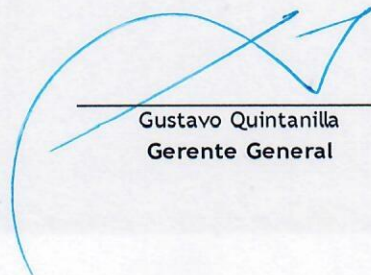
PANAMERICAN SECURITIES S.A. - AGENCIA DE BOLSA
LA PAZ - BOLIVIA
BALANCE GENERAL AL 30 DE JUNIO 2025 Y AL 31 DE DICIEMBRE 2024

	<u>Nota</u>	<u>2025</u> <u>Bs</u>	<u>2024</u> <u>Bs</u>
ACTIVO			
ACTIVO CORRIENTE			
Disponibilidades	4	13,113,459	8,717,240
Inversiones bursátiles en valores e instrumentos representativos de deuda	5	7,882,799	9,084,574
Inversiones en operaciones de reporto	6	29,893,235	3,951,231
Inversiones bursátiles en valores representativos de derecho patrimonial	7	5,797,670	5,764,299
Documentos y cuentas pendientes de cobro	8	749,278	830,569
Impuestos por recuperar	9	481,808	577,843
Gastos pagados por anticipado		2,089,005	451,158
Activos de uso restringido	10	458,392	427,910
Total del activo corriente		<u>60,465,646</u>	<u>29,804,824</u>
ACTIVO NO CORRIENTE			
Inversiones permanentes	11	4,038,287	4,406,058
Activo fijo	12	4,362,130	4,403,487
Activo intangible	13	457,731	442,888
Otros activos	14	377,335	351,192
Total del activo no corriente		<u>9,235,483</u>	<u>9,603,625</u>
Total del activo		<u>69,701,129</u>	<u>39,408,449</u>
PASIVO Y PATRIMONIO			
PASIVO			
PASIVO CORRIENTE			
Obligaciones por financiamiento a corto plazo	15	40,121,107	4,131,799
Documentos y cuentas por pagar a corto plazo	16	556,412	780,540
Impuestos por pagar	17	1,020,908	4,254,805
Otros pasivos corrientes		295,960	307,508
Provisiones	18	572,269	645,611
Total del pasivo corriente		<u>42,566,656</u>	<u>10,120,263</u>
PASIVO NO CORRIENTE			
Obligaciones por financiamiento a largo plazo	19	57,037	57,037
Total del pasivo no corriente		<u>57,037</u>	<u>57,037</u>
Total del pasivo		<u>42,623,693</u>	<u>10,177,300</u>
PATRIMONIO			
Capital pagado	24	19,651,900	19,651,900
Reserva legal	25	3,603,628	3,289,419
Resultados acumulados		3,821,908	6,289,830
Total del patrimonio		<u>27,077,436</u>	<u>29,231,149</u>
Total del pasivo y patrimonio		<u>69,701,129</u>	<u>39,408,449</u>
Cuentas de orden	26	3,561,386,532	3,495,747,776
Cuentas de registro	27	20,603,615	31,971,399

Las notas 1 a 36 que se acompañan son parte integrante de este estado.



Alvaro Cachi
Contador



Gustavo Quintanilla
Gerente General

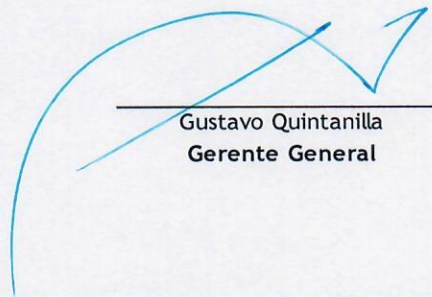
PANAMERICAN SECURITIES S.A. - AGENCIA DE BOLSA
LA PAZ - BOLIVIA
ESTADO DE GANANCIAS Y PÉRDIDAS
POR LO EJERCICIOS TERMINADOS EL 30 DE JUNIO 2025 Y 2024

	<u>Nota</u>	<u>2025</u> <u>Bs</u>	<u>2024</u> <u>Bs</u>
Ingresos operacionales	20	5,329,317	11,771,810
Gastos operacionales	20	(465,955)	(486,516)
Margen operativo		<u>4,863,362</u>	<u>11,285,294</u>
Ingresos financieros	21	3,130,996	2,552,915
Gastos financieros	21	(722,578)	(2,836,741)
Margen financiero		<u>2,408,418</u>	<u>(283,826)</u>
Margen operativo financiero		<u>7,271,780</u>	<u>11,001,468</u>
Recuperación de incobrables	22	372,763	45,831
Cargos por incobrabilidad	22	(85,840)	(92,400)
Margen de incobrabilidad		<u>286,923</u>	<u>(46,569)</u>
Resultado después de incobrables		<u>7,558,703</u>	<u>10,954,899</u>
Gastos de administración	23	(5,025,030)	(4,458,772)
Resultado operacional		<u>2,533,673</u>	<u>6,496,127</u>
Ingresos no operacionales		3,803,505	2,413,677
Gastos no operacionales		(3,406,340)	(1,313,289)
Margen no operacional		<u>397,165</u>	<u>1,100,388</u>
Resultado antes de diferencia de cambio y mantenimiento de valor		<u>2,930,838</u>	<u>7,596,515</u>
Abonos por diferencia de cambio y mantenimiento de valor		1,463,040	2,964
Cargos por diferencia de cambio y mantenimiento de valor		(903,876)	(5,180)
Resultado antes de impuestos		<u>3,490,002</u>	<u>7,594,299</u>
Impuesto sobre las Utilidades de las Empresas		(730,740)	(3,079,620)
Resultado neto del ejercicio		<u><u>2,759,262</u></u>	<u><u>4,514,679</u></u>

Las notas 1 a 36 que se acompañan, forman parte integrante de este estado.



Alvaro Cachi
Contador



Gustavo Quintanilla
Gerente General


**PANAMERICAN SECURITIES S.A. - AGENCIA DE BOLSA
LA PAZ - BOLIVIA
ESTADO DE CAMBIOS EN EL PATRIMONIO NETO
POR LOS EJERCICIOS TERMINADOS EL 30 DE JUNIO 2025 Y 31 DE DICIEMBRE 2024**

	Capital pagado Bs	Reserva legal Bs	Resultados acumulados Bs	Total Bs
Saldo al 31 de diciembre de 2023	19,651,900	3,266,889	454,627	23,373,416
Constitución de reserva legal aprobada por la Junta General Ordinaria de Accionistas celebrada el 21 de marzo de 2024	-	22,530	(22,530)	-
Distribución de dividendos aprobada por la Junta General Ordinaria de Accionistas celebrada el 21 de marzo de 2024	-	-	(426,447)	(426,447)
Resultado neto del ejercicio	-	-	6,284,180	6,284,180
Saldo al 31 de diciembre de 2024	<u>19,651,900</u>	<u>3,289,419</u>	<u>6,289,830</u>	<u>29,231,149</u>
Constitución de reserva legal aprobada por la Junta General Ordinaria de Accionistas celebrada el 10 de marzo de 2025	-	314,209	(314,209)	-
Distribución de dividendos aprobada por la Junta General Ordinaria de Accionistas celebrada el 10 de marzo de 2025	-	-	(4,912,975)	(4,912,975)
Resultado neto del ejercicio	-	-	2,759,262	2,759,262
Saldo al 30 de junio de 2025	<u>19,651,900</u>	<u>3,603,628</u>	<u>3,821,908</u>	<u>27,077,436</u>

Las notas 1 al 36 que se acompañan, forman parte integrante de este estado.



Alvaro Cachi
Contador





Gustavo Quintanilla
Gerente General

PANAMERICAN SECURITIES S.A. - AGENCIA DE BOLSA
LA PAZ - BOLIVIA
ESTADO DE FLUJOS DE EFECTIVO
POR LOS EJERCICIOS TERMINADOS EL 30 DE JUNIO 2025 Y 2024

	2025	2024
	<u>Bs</u>	<u>Bs</u>
Flujo de fondos en actividades de operación:		
Resultado neto del ejercicio	2,759,262	6,284,180
Partidas que han afectado el resultado neto del ejercicio, que no han generado movimiento de fondos:		
Rendimientos devengados no cobrados	(121,962)	(87,401)
Cargos devengados no pagados	14,558	7,952
Provisión para beneficios sociales	149,545	241,181
Provision Impuesto a la Utilidades de Empresas	730,740	3,494,204
Depreciaciones y amortizaciones	144,602	267,204
Fondos obtenidos en el resultado neto del ejercicio	3,676,745	10,207,320
Rendimientos cobrados en el ejercicio, devengados en ejercicios anteriores sobre:		
Rendimientos cobrados devengados en ejercicios anteriores	87,401	50,458
Cargos pagados devengados en ejercicios anteriores	(7,952)	(27,035)
Incremento (Disminución) neto de otros activos y pasivos		
Documentos y cuentas por cobrar a corto plazo, impuestos por recuperar, activos de uso restringido, gastos pagados por anticipado	(1,491,003)	(838,905)
Otros activos y activo intangible	(70,890)	2,574,084
Documentos y cuentas por pagar a corto plazo, impuestos por pagar, provisiones, ingresos diferidos y otros pasivos corrientes	5,617,498	(9,904,062)
Flujo neto en actividades de operación	7,811,799	2,061,860
Flujo de fondos en actividades de intermediación		
(Incremento) disminución neto en financiación y obligaciones por intermediación:		
Inversiones bursátiles en valores e instrumentos representativos de deuda	1,236,336	(7,916,027)
Inversiones bursátiles en valores e instrumentos representativos de derecho patrimonial	(33,371)	(23,509)
Flujo neto en actividades de intermediación	1,202,965	(7,939,536)
Flujo de fondos en actividades de financiamiento		
Cuentas de los accionistas-aportantes		
Pago de dividendos	(4,912,975)	(426,447)
Flujo neto en actividades de financiamiento	(4,912,975)	(426,447)
Flujo de fondos en actividades de inversión:		
Incremento (disminución) neto en:		
Inversiones permanentes	367,771	5,720,905
Activo fijo	(73,341)	(408,843)
Flujo neto en actividades de inversión	294,430	5,312,062
Incremento (disminución) de fondos durante el ejercicio	4,396,219	(992,061)
Disponibilidades al inicio del ejercicio	8,717,240	9,709,301
Disponibilidades al cierre del ejercicio	13,113,459	8,717,240

Las notas 1 al 36 que se acompañan, forman parte integrante de este estado.


Alvaro Cachi
Contador


Gustavo Quintanilla
Gerente General

**PANAMERICAN SECURITIES S.A. - AGENCIA DE BOLSA
LA PAZ - BOLIVIA
NOTAS A LOS ESTADOS FINANCIEROS
AL 30 DE JUNIO 2025 y 2024**

NOTA 1 NATURALEZA Y OBJETO DE LA SOCIEDAD

Panamerican Securities S.A. - Agencia de Bolsa, fue constituida como Sociedad Anónima mediante Escritura Pública N° 5/94 de 17 de enero de 1994, habiendo obtenido la autorización de la ex - Comisión Nacional de Valores, actual Dirección de Supervisión de Valores que forma parte de la Autoridad de Supervisión del Sistema Financiero (ASFI), mediante resolución de Directorio CNV-RD-26/94, la cual resolvió la inscripción como Agente de Bolsa a la Sociedad en el Registro Nacional de Agentes de Bolsa, con el Registro N° CNV-AB. J.28/94. El 19 de septiembre de 2002, la Autoridad de Supervisión del Sistema Financiero (Ex - Superintendencia de Pensiones, Valores y Seguros de Bolivia) modificó el registro de Panamerican Securities S.A. - Agencia de Bolsa, mediante registro SPVS-IV-AB-PAN-006/2002.

Conforme a la Escritura Pública N° 1007/97 del 12 de octubre de 1997, el capital autorizado inicial alcanzaba a Bs3.000.000. Mediante Escritura Pública N° 0539/2004 de 22 de julio de 2004, se procede al incremento del capital autorizado de la Sociedad, de Bs3.000.000 a Bs5.000.000. Posteriormente, mediante Escritura Pública N° 565/2011 del 22 de julio de 2011, se procede al incremento del capital pagado de Bs3.250.000 a Bs3.694.600, manteniéndose el capital autorizado de la Sociedad en Bs5.000.000, realizándose la correspondiente modificación de los estatutos de la Sociedad.

El 22 de mayo de 2013, mediante Escritura Pública N° 038/2013, se procede al incremento del capital autorizado de Bs5.000.000 a Bs14.000.000, realizándose las correspondientes modificaciones de los estatutos de la Sociedad y de la Escritura de Constitución en las partes pertinentes.

Mediante Escritura Pública N° 1544/2013 del 30 de julio de 2013, se procede al incremento del capital pagado de Bs3.694.600 a Bs7.389.200.

El 27 de mayo de 2014 mediante Escritura Pública N° 840/2014 se procede al incremento del capital pagado de Bs7.389.200 a Bs9.851.700.

El 24 de mayo de 2019, mediante Escritura Pública N° 0783/2019, la Junta General Extraordinaria de Accionistas aprueba el incremento del capital pagado de Bs9.851.700 a Bs13.852.200 y el incremento del capital autorizado de Bs14.000.000 a Bs27.704.400.

El 13 de marzo de 2020 la Junta General Extraordinaria de Accionistas determina el incremento de capital pagado de Bs13.852.200 a Bs19.651.900, incremento que fue aprobado por la Autoridad de Supervisión del Sistema Financiero (ASFI), mediante Resolución Administrativa N° 369/2020 de 27 de agosto de 2020.

El objeto de la Sociedad es actuar como agente de bolsa en la actividad bursátil y en otras actividades relacionadas en las bolsas de valores existentes en el país y en el extranjero, pudiendo operar por cuenta y riesgo propio, o por cuenta y órdenes de terceras personas todas las operaciones, actos, contratos, servicios bursátiles y prestar servicios de asesoramiento y/o consultoría financiera, pudiendo además asociarse con otras sociedades nacionales o extranjeras, dentro de las normas legales pertinentes.

NOTA 2 BASES PARA LA PREPARACION DE LOS ESTADOS FINANCIEROS

Los estados financieros son preparados a valores históricos de acuerdo con normas contables del Manual Único de Cuentas, emitidas por la Dirección de Supervisión de Valores de la Autoridad de Supervisión del Sistema Financiero (ASFI). Estas normas, en general, son coincidentes en todos los aspectos significativos con las Normas de Contabilidad Generalmente Aceptadas en Bolivia.

La preparación de los estados financieros de acuerdo con las mencionadas normas contables requiere que la gerencia de la Sociedad realice estimaciones que afectan los montos de activos y pasivos, así como los montos de ingresos y gastos del ejercicio. Los resultados reales podrían ser diferentes de las estimaciones realizadas. Sin embargo, estas estimaciones fueron realizadas en estricto cumplimiento del marco contable y normativo vigente.

2.1 Reconocimiento de los efectos de la inflación

Los estados financieros son preparados a valores históricos en cumplimiento a la Resolución Administrativa SPVS-IS-N° 087/2009 de 25 de febrero de 2009, emitida por la Dirección de Supervisión de Valores de la Autoridad de Supervisión del Sistema Financiero (ASFI), establece suspender a partir del 1° de enero de 2009, la reexpresión de los rubros no monetarios de sus estados financieros a moneda constante, en función a la Unidad de Fomento de Vivienda (UFV).

Asimismo, la Resolución CTNAC N° 03/2020 del 8 de diciembre de 2020 emitido por Consejo Técnico Nacional de Auditoría y Contabilidad (CTNAC) del Colegio de Auditores o Contadores Públicos de Bolivia (CAUB), establece la suspensión del ajuste integral de los estados financieros a partir del 11 de diciembre de 2020.

2.2 Presentación de estados financieros comparativos

Los estados financieros al 30 de junio de 2025 y 31 de diciembre de 2024 se presentan de manera comparativa a efectos de cumplir las normas de la Dirección de Supervisión de Valores de la Autoridad de Supervisión del Sistema Financiero (ASFI).

2.3 Criterios de valuación

Los criterios de valuación más significativos aplicados por la Sociedad son los siguientes:

a) Moneda extranjera

Los activos y pasivos en moneda extranjera se convierten de acuerdo con los tipos de cambio vigentes a la fecha de cierre de cada ejercicio. Las diferencias de cambio resultantes de este procedimiento se registran en los resultados del ejercicio, en las cuentas contables “Abonos por diferencia de cambio y mantenimiento de valor” y “Cargos por diferencia de cambio y mantenimiento de valor”.

b) Inversiones bursátiles en valores e instrumentos representativos de deuda y derecho patrimonial

Las inversiones existentes, están valuadas y se registran de la siguiente forma:

i) Inversiones en posición propia

Las inversiones se valúan de acuerdo con lo establecido en el texto ordenado Metodología de Valoración aprobado por Resolución ASFI N° 390/2012 de 9 de agosto de 2012.

NOTA 2 BASES PARA LA PREPARACION DE LOS ESTADOS FINANCIEROS (Continuación)

i) Inversiones en posición propia (Continuación)

- i.1) En el caso de valores de renta fija, cuando se adquiere cualquier valor en mercados primarios o secundarios, y hasta que no se registren otras transacciones con valores similares en los mercados bursátiles y otros autorizados, y no exista un hecho de mercado vigente en el “Histórico de Hechos de Mercado (HHM)”, de acuerdo con lo descrito en la metodología de la Resolución Administrativa mencionada anteriormente, la tasa de rendimiento relevante será la tasa de adquisición de dicho valor.

La información de la tasa de rendimiento relevante, de acuerdo con los criterios de la metodología de valoración, debe ser comunicada diariamente por las bolsas de valores autorizadas en Bolivia a solicitud de las entidades supervisadas por la Dirección de Supervisión de Valores, que forma parte de la Autoridad de Supervisión del Sistema Financiero (ASFI), involucradas en los procesos de valoración, antes de finalizar el día de acuerdo con lo que determina la Autoridad de Supervisión del Sistema Financiero (ASFI).

En el evento que en un día determinado no se transe ningún valor de un mismo código de valoración, o las transacciones realizadas no superen el monto mínimo de negociación necesario, el precio del día de estos valores se determina utilizando como tasa de rendimiento relevante la tasa vigente en el “Histórico de Hechos de Mercado”.

Cuando no existen tasas de rendimiento relevantes en el “Histórico de Hechos de Mercado” para un determinado código de valoración, el precio de los valores se determina utilizando la última tasa de rendimiento vigente para el valor, hasta que exista un hecho de mercado relevante.

Las letras y bonos del Tesoro General de la Nación son valuados en base a tasas de rendimiento promedio ponderadas de la última subasta del Banco Central de Bolivia en caso de no existir tasas de mercado relevantes de la Bolsa de Valores.

La previsión por menor valor en títulos e instrumentos representativos de deuda se constituye en los siguientes casos:

- Cuando el sistema de valoración de las inversiones sea el de “precio de costo o de mercado, el menor.
- Cuando la entidad reguladora, mediante norma expresa establezca la constitución de una previsión por pérdida del valor.
- Cuando no disponiendo de un precio de mercado o marcación, la Sociedad, aplicando un criterio de prudencia, opte por su constitución.

- i.2) En el caso de valores de renta variable se consideran rendimientos en inversiones bursátiles en instrumentos de renta variable los dividendos generados por las inversiones en acciones y los rendimientos generados por inversiones en los otros valores que integran este grupo, tales como los emitidos en procesos de titularización. También comprende la Previsión por Menor Valor en Títulos de Derecho Patrimonial.

NOTA 2 BASES PARA LA PREPARACION DE LOS ESTADOS FINANCIEROS (Continuación)

i) Inversiones en posición propia (continuación)

- Cuando el sistema de valoración aplicado sea el de “Precio de mercado”, la Entidad deberá valorar a precios de mercado todas las inversiones de renta variable registradas en este capítulo de acuerdo con los criterios, parámetros y procedimientos que al efecto se establezcan por ASFI.
- Si en el día de la valoración, el valor de un título determinado a precios de mercado resulta superior a su valor en libros, registrado a tasa de compra, se debe registrar una utilidad por ajuste por valoración a precios de mercado. Si la situación es la contraria, es decir, si el valor de un título calculado a precios de mercado resulta inferior a su valor en libros, determinado a tasa de compra, se debe registrar una pérdida por valoración a precios de mercado.
- La Previsión por Menor Valor en Títulos Representativos de Derecho Patrimonial será constituida cuando el sistema de valoración de las inversiones sea el de “precio de costo o de mercado, el menor” o cuando no disponiendo de un precio de mercado o marcación, se opte por una previsión por pérdida del valor voluntaria o en base a normas establecidas por la entidad reguladora.
- En el caso de valores cotizables en bolsas de valores del exterior, la entidad inversora deberá contar con información actualizada sobre la cotización de los valores que posee, la cual deberá ser proporcionada a la Autoridad de Supervisión del Sistema Financiero - ASFI cuando esta lo requiera.
- Las inversiones en instrumentos de renta variable que no cumplan con los requisitos antes mencionados deben ser registrados en el grupo “120 Inversiones Permanentes sin Oferta Pública”, si corresponde, de acuerdo con las características mencionadas en su descripción.

ii) Inversiones en operaciones de reporto

En el activo se registra el valor de los títulos valores vendidos en reporto cuando la Sociedad actúa como reportada y en el pasivo se registra el mismo importe más los productos devengados, se expone la obligación que tiene la Sociedad de recomprar los títulos vendidos en reporto en una fecha pactada y a un precio previamente establecido.

Las operaciones de venta en reporto se registran (conforme lo establecido en el Reglamento para Operaciones de Reporto modificado mediante Resolución N° 414/2023 de fecha 31 de marzo de 2023), al valor del contrato de reporto cuyo precio curva será el lineal a condiciones nominales (como precio máximo de reporto), más los correspondientes premios o cargos devengados.

La Sociedad en cumplimiento a las Modificaciones al Reglamento para Operaciones de Reporto se ha adecuado a las disposiciones definidas por ASFI, BBV y EDV.

c) Inversiones permanentes

Las inversiones permanentes existentes están valuadas y se registran de la siguiente forma:

- Las acciones en Panamerican Sociedad Administradora de Fondos de Inversión S.A. y la Bolsa Boliviana de Valores S.A. se encuentran valuadas al valor patrimonial proporcional sobre los estados financieros al 30 de junio de 2025 no auditados y 31 de diciembre de 2024, auditados.

NOTA 2 BASES PARA LA PREPARACION DE LOS ESTADOS FINANCIEROS (Continuación)

d) Documentos y cuentas pendientes de cobro

Las cuentas pendientes de cobro representan derechos de la Sociedad frente a terceros registrados por el saldo pendiente de cobro actualizado a la fecha de cierre.

La previsión para incobrables se calcula aplicando un porcentaje de previsión en función de la antigüedad de las cuentas de acuerdo con el siguiente detalle:

Tiempo transcurrido	Porcentaje de previsión
90 días	25%
180 días	50%
270 días	75%
330 días	100%

La previsión es considerada suficiente para cubrir las pérdidas que pudieran producirse en la recuperación de esos derechos.

e) Activo fijo

El activo fijo está valuado a su costo de adquisición (Ver nota 2.1), menos la correspondiente depreciación acumulada, que es calculada por el método de línea recta, aplicando tasas de depreciación anuales suficientes para extinguir los valores de los bienes al final de su vida útil estimada. El valor neto de dichos bienes, en su conjunto, no supera su valor de mercado.

Los mantenimientos, reparaciones, renovaciones y mejoras que no extienden la vida útil de los bienes son cargados a los resultados del ejercicio en el que se incurren.

f) Activo intangible

El Derecho de Puesto en Bolsa y el Certificado de Aportaciones a la Asociación Boliviana de Agentes en Valores se encuentran valuados a su costo de adquisición ajustados por inflación hasta el 31 de diciembre de 2008 (ver nota 2.1). Los programas y licencias de computación adquiridos de terceros están valuados al costo de adquisición al cierre del ejercicio, menos la correspondiente amortización acumulada, que es calculada por el método de la línea recta aplicando tasas de amortización anuales suficientes para extinguir los valores al final de la vida útil.

g) Otros activos

Los otros activos corresponden a obras de arte valuadas a su costo de adquisición. Los programas de computación desarrollados internamente, que es calculada por el método de la línea recta aplicando tasas de amortización anuales suficientes para extinguir los valores al final de la vida útil.

Las partidas pendientes se encuentran registradas al valor de la transacción que originó la partida y, en caso de que la misma no sea regularizada en un plazo máximo de treinta días, se registra como gasto pagado por adelantado.

h) Obligaciones por financiamiento a corto plazo

Corresponde a obligaciones por el financiamiento de la línea de crédito y por la porción corriente del préstamo amortizable.

NOTA 2 BASES PARA LA PREPARACION DE LOS ESTADOS FINANCIEROS (Continuación)

i) Previsión para indemnizaciones al personal

La previsión para indemnizaciones al personal se constituye para todo el personal por el total del pasivo, contingente o cierto, devengado al cierre del ejercicio. De acuerdo con disposiciones legales vigentes, al transcurrir más de 90 días de antigüedad en su empleo, el personal es acreedor a la indemnización equivalente a un mes de sueldo por año de servicio, incluso en los casos de retiro voluntario.

j) Patrimonio neto

El patrimonio de la Sociedad se registra a valores históricos, es decir que no fue actualizado por inflación a partir del 1° de enero de 2009, en cumplimiento a la Resolución Administrativa SPVS-IS-N° 087/2009 de 25 de febrero de 2009, emitida por la Autoridad de Supervisión del Sistema Financiero (ASFI).

k) Ingresos y gastos financieros

Los ingresos y gastos financieros por operaciones bursátiles (rendimientos, valoración, venta de valores y premios) son contabilizados por el método de devengado sobre las operaciones vigentes.

l) Ingresos operacionales

Los ingresos operacionales corresponden principalmente a servicios de intermediación y asesoría financiera los que son contabilizados por el método de devengado.

m) Gastos operacionales

Los gastos operativos corresponden principalmente a servicios por intermediación y custodia, los que son contabilizados por el método de devengado.

n) Gastos de administración

Los gastos administrativos corresponden a remuneraciones al personal, gastos de servicios contratados, depreciación y desvalorización de activos fijos, así como la amortización de cargos diferidos y otros gastos administrativos, contabilizados por el método de devengado.

o) Impuesto sobre las Utilidades de las Empresas (IUE)

La Sociedad, en lo que respecta al Impuesto sobre las Utilidades de las Empresas (IUE), está sujeta al régimen tributario establecido en la Ley N° 843 (Texto Ordenado en 2005) y los Decretos Supremos Nos. 24051 y 29387 de 29 de junio de 1995 y 20 de diciembre de 2007, respectivamente. La alícuota del impuesto es de 25% sobre la utilidad tributaria determinada para cada ejercicio; es liquidado y pagado en ejercicios anuales y considerado como pago a cuenta del Impuesto a las Transacciones (IT), hasta la presentación de la liquidación del IUE correspondiente al ejercicio siguiente.

En caso de existir quebranto impositivo, este podrá deducirse de las utilidades gravadas que se obtengan como máximo hasta los tres años siguientes, las pérdidas acumuladas a ser deducidas no serán objeto de actualización.

NOTA 2 BASES PARA LA PREPARACION DE LOS ESTADOS FINANCIEROS (Continuación)

o) Impuesto sobre las Utilidades de las Empresas (IUE) (Continuación)

Alícuota adicional del impuesto sobre las utilidades de las empresas

Cuando el coeficiente de rentabilidad respecto del patrimonio de las entidades de intermediación financiera, Empresas de Arrendamiento Financiero, Almacenes Generales de Depósito, Sociedades Administradoras de Fondos de Inversión (SAFIs), Agencias de Bolsa y Sociedades de Titularización, reguladas por la Autoridad de Supervisión del Sistema Financiero (ASFI), exceda el seis por ciento (6%), las utilidades netas imponibles de estas entidades estarán gravadas con una Alícuota Adicional al Impuesto sobre las Utilidades de las Empresas del veinticinco por ciento (25%). Al 31 de diciembre de 2024 el coeficiente de rentabilidad excedió el 6%, por lo tanto, la utilidad neta esta grabada por esta alícuota adicional.

Durante el periodo comprendido entre el 01 de enero al 30 de junio de 2025 la Sociedad alcanzo el coeficiente requerido para aplicar la Alícuota Adicional por lo que fue calculado y provisionado conforme a las tasas impositivas establecidas.

p) Cuentas de orden

Se registran las cuentas destinadas a la contabilización de operaciones de terceros que por su naturaleza no integran el activo, pasivo o patrimonio de la Sociedad, ni afectan sus resultados.

La información que se revela corresponde a Disponibilidades, Inversiones y Custodia de terceros en administración.

Las inversiones existentes al 30 de junio de 2025 y 31 de diciembre de 2024 están valuadas y se registran de acuerdo con lo descrito en la nota 2.3 b)

q) Cuentas de registro

Corresponde a los documentos, valores e inversiones en general que son propiedad de la Sociedad, los cuales están valuados a su valor nominal.

r) Resultado neto del ejercicio

La Sociedad determina los resultados del ejercicio de acuerdo con lo dispuesto en la Resolución Administrativa SPVS-IS-N° 087/2009 de 25 de febrero de 2009, emitida por la Autoridad de Supervisión del Sistema Financiero (ASFI), la cual determina que los rubros no monetarios se registren a valores históricos, es decir que no fueron actualizados por inflación a partir del 1° de enero de 2009.

NOTA 3 CAMBIOS EN POLITICAS Y ESTIMACIONES CONTABLES

Al 30 de junio de 2025, no existieron cambios en las políticas y prácticas contables respecto a las aplicadas por la Sociedad en la gestión 2024.

NOTA 4 DISPONIBILIDADES

La composición del rubro al 30 de junio de 2025 y 31 de diciembre de 2024, es la siguiente:

	2025	2024
	<u>Bs</u>	<u>Bs</u>
Cuentas corrientes en bancos del país	9,171,897	7,528,212
Cajas de ahorros en bancos del país	5,000	-
BNB VALORES PERÚ- Liquidez	73,260	73,260
Cuentas corrientes en bancos del extranjero	3,863,302	1,115,768
	<u>13,113,459</u>	<u>8,717,240</u>

NOTA 5 INVERSIONES BURSÁTILES EN VALORES E INSTRUMENTOS REPRESENTATIVOS DE DEUDA

La composición del rubro al 30 de junio de 2025 y 31 de diciembre de 2024, es la siguiente:

	2025	2024
	<u>Bs</u>	<u>Bs</u>
Valores emitidos por entidades del estado o Instituciones públicas	2,008,347	775,348
Valores emitidos por entidades financieras nacionales	5,196,524	7,478,407
Valores emitidos por empresas no financieras nacionales	677,928	830,819
	<u>7,882,799</u>	<u>9,084,574</u>

NOTA 6 INVERSIONES EN OPERACIONES DE REPORTO

La composición del rubro al 30 de junio de 2025 y 31 de diciembre de 2024, es la siguiente:

	2025	2024
	<u>Bs</u>	<u>Bs</u>
Derechos sobre valores cedidos en reporto:		
Depósitos a plazo fijo	823,399	541,700
Bonos emitidos por entidades financieras	3,743,160	469,920
Bonos emitidos por entidades no financieras	2,605,347	2,225,111
Bonos emitidos por entidades del estado o inst publicas	12,173,842	-
Letras emitidas por entidades del estado o inst publicas	9,715,888	-
Pagares emitidos por entidadaes no financieras	831,599	714,500
	<u>29,893,235</u>	<u>3,951,231</u>

NOTA 7 INVERSIONES BURSÁTILES EN VALORES REPRESENTATIVOS DE DERECHO PATRIMONIAL

La composición del rubro al 30 de junio de 2025 y 31 de diciembre de 2024, es la siguiente:

	2025	2024
	<u>Bs</u>	<u>Bs</u>
Acciones nacionales (*)	5,621,666	5,621,666
Acciones extranjeras	176,004	142,633
	<u>5,797,670</u>	<u>5,764,299</u>

Las acciones nacionales se conforman por 9.189 (nueve mil ciento ochenta y nueve) acciones de Entel S.A., valuadas a su costo de adquisición.

NOTA 8 DOCUMENTOS Y CUENTAS PENDIENTES DE COBRO

La composición del rubro al 30 de junio de 2025 y 31 de diciembre de 2024, es la siguiente:

	2025	2024
	<u>Bs</u>	<u>Bs</u>
Cuentas por cobrar a clientes y participantes	527,859	596,372
Cuentas pendientes de cobro al personal	6,912	17,819
Otras cuentas pendientes de cobro	234,462	268,526
Previsión para incobrabilidad cuentas pendientes de cobro diversas	(19,955)	(52,148)
	<u>749,278</u>	<u>830,569</u>

NOTA 9 IMPUESTOS POR RECUPERAR

La composición del rubro al 30 de junio de 2025 y 31 de diciembre de 2024, es la siguiente:

	2025	2024
	<u>Bs</u>	<u>Bs</u>
Crédito fiscal	28,248	92,195
Otros impuestos por recuperar	453,560	485,648
	<u>481,808</u>	<u>577,843</u>

NOTA 10 ACTIVOS DE USO RESTRINGIDO

La composición del rubro al 30 de junio de 2025 y 31 de diciembre de 2024, es la siguiente:

	<u>2025</u>	<u>2024</u>
	<u>Bs</u>	<u>Bs</u>
Valores restringidos	455,192	424,710
Garantía de Cumplimiento de Contrato - Servicios de Intermediación	3,200	3,200
	<u>458,392</u>	<u>427,910</u>

NOTA 11 INVERSIONES PERMANENTES

La composición del rubro al 30 de junio de 2025 y 31 de diciembre de 2024, es la siguiente:

	<u>2025</u>	<u>2024</u>
	<u>Bs</u>	<u>Bs</u>
PANAMERICAN SAFI S.A.		
Total patrimonio neto	8,843,152	9,540,953
Utilidad de la gestión	494,127	1,255,117
Porcentaje de participación	33.00%	33.00%
Total acciones suscritas y pagadas	75,919	75,919
Tenencia de acciones suscritas y pagadas de PANAMERICAN SAFI S.A.	25,052	25,052
Valor patrimonial proporcional	116	126
Valor de la inversión	<u>2,918,092</u>	<u>3,148,355</u>
BOLSA BOLIVIANA DE VALORES		
Total patrimonio neto	60,505,509	60,505,509
Utilidad de la gestión	8,519,488	8,519,488
Porcentaje de participación	2.05%	2.05%
Total acciones suscritas y pagadas	488	488
Tenencia de acciones suscritas y pagadas de BOLSA BOLIVIANA DE VALORES S.A.	10	10
Valor patrimonial proporcional	123,987	123,987
Valor de la inversión (*)	<u>1,102,359</u>	<u>1,239,867</u>
COTAS - lineas telefonicas	17,836	17,836
Total inversiones permanentes	<u>4,038,287</u>	<u>4,406,058</u>

(*) Al 30 de junio de 2025 el saldo de la inversión en la Bolsa Boliviana de Valores esta valuado al calor Patrimonial Proporcional del 31 de diciembre de 2024 (menos dividendos pagados durante el periodo 2025 cuyo monto alcanza a Bs137,508), al 31 de diciembre de 2024, el valor Patrimonial Proporcional de la participación en la Bolsa Boliviana de valores S.A. está valuado en función al patrimonio neto al 30 de noviembre de 2024.

NOTA 12 ACTIVO FIJO

La composición del rubro al 30 de junio de 2025 y 31 de diciembre de 2024, es la siguiente:

	2025			2024
	Valores originales	Depreciación acumulada	Valores netos	Valores netos
	Bs	Bs	Bs	Bs
Edificaciones	2,898,315	(849,288)	2,049,027	2,085,256
Muebles y enseres	263,523	(219,188)	44,335	52,112
Equipos e instalaciones	87,193	(32,368)	54,825	41,325
Equipos de computación	243,328	(118,327)	125,001	104,765
Vehículos	310,874	(67,356)	243,518	274,605
Bienes fuera de uso (1)	1,845,424	-	1,845,424	1,845,424
Totales	<u>5,648,657</u>	<u>(1,286,527)</u>	<u>4,362,130</u>	<u>4,403,487</u>

La depreciación de bienes de uso cargada a los resultados por el ejercicio terminado el 30 de junio de 2025 y 2024, alcanza a Bs114.698 y Bs90.077, respectivamente.

- (1) Al 30 de junio de 2025 y 31 de diciembre de 2024, la Sociedad invirtió Bs1.845.424, en la adquisición de un inmueble más sus remodelaciones en la Ciudad de Santa Cruz, inicialmente se tenía planeado que esta infraestructura fungiera como Oficina de la Agencia creada por la Sociedad, sin embargo, la Autoridad de Supervisión del Sistema Financiero (ASFI) estableció que sea una Sucursal. A la fecha la Gerencia de la Sociedad está evaluando las implicancias legales que podría originar el abrir una Sucursal.

NOTA 13 ACTIVO INTANGIBLE

La composición del rubro al 30 de junio de 2025 y 31 de diciembre de 2024, es la siguiente:

	2025	2024
	Bs	Bs
Derecho de puesto en bolsa	402,861	402,860
Programas y licencias de computación	6,597	12,832
Aportes y afiliaciones	48,273	27,196
	<u>457,731</u>	<u>442,888</u>

La amortización de activos intangibles cargada a los resultados por el ejercicio terminado el 30 de junio de 2025 y 2024, alcanza a Bs6.235 y Bs7.294, respectivamente.

NOTA 14 OTROS ACTIVOS

La composición del rubro al 30 de junio de 2025 y 31 de diciembre de 2024, es la siguiente:

	2025	2024
	<u>Bs</u>	<u>Bs</u>
Obras de Arte	169,377	169,377
Cargos diferidos	51,522	75,192
Operaciones por liquidar (*)	156,436	106,623
	<u>377,335</u>	<u>351,192</u>

La amortización de cargos diferidos, cargados a resultados por el ejercicio terminado el 30 de junio de 2025 y 2024, alcanza a Bs23.670 y Bs25.966, respectivamente.

(*) Corresponde a la posición neta de operaciones bursátiles al cierre de mes que, de acuerdo a la operativa, es regularizada al siguiente día hábil.

NOTA 15 OBLIGACIONES POR FINANCIAMIENTO A CORTO PLAZO

La composición del rubro al 30 de junio de 2025 y 31 de diciembre de 2024, es la siguiente:

	2025	2024
	<u>Bs</u>	<u>Bs</u>
Banco BISA Desembolso Linea de Credito (vigente)	10,156,278	-
Banco Nacional de Bolivia S.A: Credito PYME amortizable empresarial LP		
- Porcion Corto Plazo (*)	57,037	171,111
Obligaciones por operaciones de reporto	29,893,234	3,951,231
Banco Nacional de Bolivia S.A: Rendimiento devengado Credito PYME amortizable empresarial		1,505
Cargos devengados sobre obligaciones por otras operaciones bursatiles a	14,558	1,952
	<u>40,121,107</u>	<u>4,131,799</u>

(*) Al 30 de junio de 2025 y 31 de diciembre de 2024 el préstamo vigente es para la adquisición de la Oficina en la ciudad de Santa Cruz cuyas características son las siguientes: Saldo a Capital Bs114.074 (Bs57.037 corto plazo y Bs57.037 largo plazo) y Saldo a Capital Bs228.148 (Bs171.111 corto plazo y Bs57.037 largo plazo) plazo 5 años; tipo de cuota fija a capital; tipo de tasa de interés variable 8.08%

NOTA 16 DOCUMENTOS Y CUENTAS POR PAGAR A CORTO PLAZO

La composición del rubro al 30 de junio de 2025 y 31 de diciembre de 2024, es la siguiente:

	2025	2024
	<u>Bs</u>	<u>Bs</u>
Remuneraciones y honorarios por pagar	16,840	13,761
Dividendos pendientes de pago	31,784	92,981
Prestaciones sociales por pagar	63,606	62,257
Otras cuentas por pagar	444,182	611,541
	<u>556,412</u>	<u>780,540</u>

NOTA 17 IMPUESTOS POR PAGAR

La composición del rubro al 30 de junio de 2025 y 31 de diciembre de 2024, es la siguiente:

	2025	2024
	<u>Bs</u>	<u>Bs</u>
Retención de Impuestos por pagar	4,056	17,594
Impuesto por pagar con cargo a la entidad	1,016,852	4,237,211
	<u>1,020,908</u>	<u>4,254,805</u>

NOTA 18 PROVISIONES

La composición del rubro al 30 de junio de 2025 y 31 de diciembre de 2024, es la siguiente:

	2025	2024
	<u>Bs</u>	<u>Bs</u>
Provisión de obligaciones laborales	526,517	594,008
Otras provisiones	45,752	51,603
	<u>572,269</u>	<u>645,611</u>

NOTA 19 OBLIGACIONES POR FINANCIAMIENTO A LARGO PLAZO

La composición del rubro al 30 de junio de 2025 y 31 de diciembre de 2024, es la siguiente:

	2025	2024
	<u>Bs</u>	<u>Bs</u>
Obligaciones por prestamos de bancos y entidades financieras porcion largo plazo (*)	57,037	57,037
	<u>57,037</u>	<u>57,037</u>

(*) Al 30 de junio de 2025 y 31 de diciembre de 2024 el préstamo vigente es para la adquisición de la Oficina en la ciudad de Santa Cruz cuyas características son las siguientes: Saldo a Capital Bs114.074 (Bs57.037 corto plazo y Bs57.037 largo plazo) y Saldo a Capital Bs228.148 (Bs171.111 corto plazo y Bs57.037 largo plazo) plazo 5 años; tipo de cuota fija a capital; tipo de tasa de interés variable 8.08%

NOTA 20 INGRESOS Y GASTOS OPERACIONALES

La composición del rubro al 30 de junio de 2025 y 2024, es la siguiente:

	2025	2024
	<u>Bs</u>	<u>Bs</u>
Ingresos operacionales		
Ingresos por servicios de intermediación	4,172,834	910,051
Ingresos por colocación primaria	-	454,298
Ingresos por administración y custodia de cartera	369,512	382,173
Ingresos operacionales diversos	786,971	10,025,288
	<u>5,329,317</u>	<u>11,771,810</u>
Gastos operacionales		
Gastos por intermediación, custodia y diversos	465,955	486,516
	<u>465,955</u>	<u>486,516</u>

NOTA 21 INGRESOS Y GASTOS FINANCIEROS

La composición del rubro al 30 de junio de 2025 y 2024, es la siguiente:

	2025	2024
	<u>Bs</u>	<u>Bs</u>
Ingresos financieros		
Ganancia por ventas de valores bursátiles	1,430,618	1,236,040
Rendimientos por inversiones bursátiles en valores de deuda	639,946	391,664
Rendimientos por inversiones bursátiles en valores de derecho patrimonial	178,197	118,890
Ganancia por valoración de cartera de inversiones bursátiles	164,192	443,974
Otros ingresos financieros	718,043	362,347
	<u>3,130,996</u>	<u>2,552,915</u>
Gastos financieros		
Pérdidas por ventas de valores bursátiles	49,725	1,327,600
Pérdidas por valoración de cartera de inversiones	221,109	1,116,901
Otros cargos financieros	451,744	392,240
	<u>722,578</u>	<u>2,836,741</u>

NOTA 22 RECUPERACIONES Y CARGOS POR INCOBRABILIDAD

La composición del rubro al 30 de junio de 2025 y 2024, es la siguiente:

	2025	2024
	<u>Bs</u>	<u>Bs</u>
Recuperaciones de incobrables		
Recuperaciones de incobrables	372,763	45,831
	<u>372,763</u>	<u>45,831</u>
Cargos por incobrabilidad		
Cargos por incobrabilidad	85,840	92,400
	<u>85,840</u>	<u>92,400</u>

NOTA 23 GASTOS DE ADMINISTRACIÓN

La composición del rubro al 30 de junio de 2025 y 2024, es la siguiente:

	2025	2024
	<u>Bs</u>	<u>Bs</u>
Gastos de personal	2,199,834	2,561,885
Depreciación y desvalorización de activo	120,933	97,371
Amortización cargos diferidos	23,670	25,966
Servicios contratados	1,036,003	521,210
Seguros	18,498	17,799
Comunicaciones y traslados	158,425	133,851
Mantenimiento y reparaciones	1,627	2,640
Impuestos	425,326	494,718
Otros gastos de administración	1,040,714	603,332
	<u>5,025,030</u>	<u>4,458,772</u>

NOTA 24 CAPITAL PAGADO

El Capital Autorizado de la Sociedad es de Bs27.704.400 dividido en 277.044 acciones ordinarias, cada una por un valor de Bs100. Al 30 de junio de 2025 y 31 de diciembre de 2024 el capital pagado alcanza a Bs19.651.900, importe correspondiente a 196.519 acciones.

El valor patrimonial proporcional de cada acción al 30 de junio de 2025 y 31 de diciembre de 2024 es de Bs137,79 y Bs148,74, respectivamente.

NOTA 25 RESERVA LEGAL

De acuerdo con lo dispuesto por la legislación vigente debe destinarse una suma no inferior al 5% de las utilidades de cada ejercicio al fondo de Reserva Legal, hasta completar una suma equivalente al 50% del capital pagado. Al 30 de junio de 2025 y 31 de diciembre de 2024 la reserva legal asciende a Bs3.603.628 y Bs3.289.419, respectivamente.

NOTA 26 CUENTAS DE ORDEN

La composición del rubro al 30 de junio de 2025 y 31 de diciembre de 2024, es la siguiente:

	2025	2024
	<u>Bs</u>	<u>Bs</u>
Cuentas de terceros en administración	81,607,737	65,956,393
Inversiones de terceros en administración	1,916,905,173	1,879,682,756
Anotaciones en cuenta de terceros	1,545,202,252	1,532,437,257
Valores de terceros en custodia o registro	17,671,370	17,671,370
	<u>3,561,386,532</u>	<u>3,495,747,776</u>

NOTA 27 CUENTAS DE REGISTRO

La composición del rubro al 30 de junio de 2025 y 31 de diciembre de 2024, es la siguiente:

	2025	2024
	<u>Bs</u>	<u>Bs</u>
Registro y custodia de la entidad	<u>20,603,615</u>	<u>31,971,399</u>
	<u>20,603,615</u>	<u>31,971,399</u>

Al 30 de junio de 2025 y 31 de diciembre de 2024, se registra la custodia de valores sin oferta pública y valores representativos de derechos patrimoniales.

Asimismo, al 30 de junio de 2025 se registra la línea de crédito no utilizada otorgada por el Banco Nacional de Bolivia S.A. por Bs10.000.000 y 31 de diciembre de 2024, se registran las líneas de crédito no utilizadas otorgadas por el Banco Nacional de Bolivia S.A. por Bs10.000.000 y el Banco Bisa S.A. por Bs10.000.000.

NOTA 28 POSICION EN MONEDA EXTRANJERA

Los estados financieros al 30 de junio de 2025 y 31 de diciembre de 2024, expresados en bolivianos, incluyen el equivalente de saldos en dólares estadounidenses que representan una posición neta activa de USD 1.468.034 y USD 664.881, respectivamente, los saldos en soles que representan una posición neta activa de PEN 2, respectivamente.

Dicha posición se expresa de acuerdo con el siguiente detalle:

	2025	2024
	<u>Bs</u>	<u>Bs</u>
POSICIÓN EN DÓLARES AMERICANOS		
ACTIVO		
Disponibilidades	4,168,894	3,874,463
Inversiones bursátiles en valores e instrumentos representativos de deuda	5,402,794	254,605
Inversiones en operaciones de reporto	823,399	-
Inversiones bursátiles en valores representativos de derecho patrimonial	176,004	142,633
Documentos y cuentas pendientes de cobro (neto de previsión)	204,389	204,463
Gastos pagados por anticipado	45,350	32,541
Inversiones permanentes	17,836	17,836
Otros activos	64,582	48,055
Total Activo	<u>10,903,248</u>	<u>4,574,596</u>
PASIVO		
Obligaciones por financiamiento a corto plazo	823,399	-
Documentos y cuentas por pagar a corto plazo	9,133	13,514
Total Pasivo	<u>832,532</u>	<u>13,514</u>
Posición neta activa expresada en bolivianos	<u>10,070,716</u>	<u>4,561,082</u>
Equivalente en moneda extranjera	<u>1,468,034</u>	<u>664,881</u>
	<u>2025</u>	<u>2024</u>
	<u>Bs</u>	<u>Bs</u>
POSICION EN SOLES PERUANOS		
ACTIVO		
Disponibilidades	3	3
Acciones extranjeras	-	-
Total Activo	<u>3</u>	<u>3</u>
PASIVO		
Posición neta activa expresada en bolivianos	<u>3</u>	<u>3</u>
Equivalente en moneda extranjera	<u>2</u>	<u>2</u>

Los activos y pasivos al 30 de junio de 2025 y 31 de diciembre de 2024 en dólares americanos fueron convertidos al tipo de cambio vigente de Bs6,86 respectivamente. Los activos en soles peruanos fueron convertidos a los tipos de cambio vigentes de Bs1,93310 y Bs1,82490, respectivamente.

NOTA 29 RESULTADOS DE GESTIONES ANTERIORES

Los resultados de las gestiones anteriores se exponen como parte de los ingresos y gastos no operacionales. Al 30 de junio de 2025 se registraron ingresos por Bs51.490 y gastos por Bs108.227 y al 30 de junio de 2024 se registraron ingresos por Bs42.438 y gastos por Bs196.981.

NOTA 30 RESULTADOS EXTRAORDINARIOS

Los resultados extraordinarios se exponen como parte de los ingresos y gastos no operacionales. Al 30 de junio de 2025 se registraron ingresos por Bs413.880 y gastos por Bs102.194 que corresponden principalmente a ingresos y gastos por los servicios de gestiones interbancarias y al 30 de junio de 2024 se registraron ingresos por Bs826.034 y gastos por Bs44.942.

NOTA 31 BIENES DE DISPONIBILIDAD RESTRINGIDA

Al 30 de junio de 2025 y 31 de diciembre de 2024, no existían activos gravados ni de disponibilidad restringida, excepto por lo mencionado en la nota 10 a los estados financieros.

NOTA 32 SALDOS POR OPERACIONES CON PARTES VINCULADAS

Las cuentas activas y pasivas se comparan al 30 de junio de 2025 y 31 de diciembre de 2024 y las cuentas de ingresos y egresos se comparan al 30 de junio de cada gestión:

Al 30 de junio 2025

	<u>Activo</u>	<u>Pasivo</u>
	Cuentas por cobrar	Cuentas por pagar
	<u>Bs</u>	<u>Bs</u>
Directores y Síndico - Dietas	-	6,174
Carola Blanco Morales - Dividendos por pagar	-	23,010
Pablo Trigoso - Dividendos por pagar	-	8,774
Total	<u>-</u>	<u>37,958</u>

	<u>Ingresos</u>	<u>Egresos</u>
	Comisiones y Otros Varios	Gastos de Administración
	<u>Bs</u>	<u>Bs</u>
Dietas y honorarios a Directores	-	44,247
Panamerican Investments S.A.	28,535	-
Data Source S.A.	-	146,663
Panamerican SAFI S.A.	343,864	-
Rendimiento VPP acciones Panamerican SAFI S.A.	163,054	-
Total	<u>535,453</u>	<u>190,910</u>

NOTA 32 SALDOS POR OPERACIONES CON PARTES VINCULADAS (Continuación)

Al 31 de diciembre 2024:

	<u>Activo</u>	<u>Pasivo</u>
	Cuentas por cobrar	Cuentas por pagar
	<u>Bs</u>	<u>Bs</u>
Cuentas pendientes de cobro a SAFI Panamerican	291	-
Directores y Sindico - Dietas	-	8,575
Alvaro Montes - Dividendos por pagar	-	4,152
Fernando Sanchez - Dividendos por pagar	-	55,325
Pablo Trigosso - Dividendos por pagar	-	8,774
Walter Martinez - Dividendos por pagar	-	1,042
Total	<u>291</u>	<u>77,868</u>

Al 30 de junio 2024:

	<u>Ingresos</u>	<u>Egresos</u>
	Comisiones y Otros Varios	Gastos de Administración
	<u>Bs</u>	<u>Bs</u>
Dietas y honorarios a Directores	-	34,643
Panamerican Investments S.A.	3,462	-
Data Source S.A.	-	148,746
Panamerican SAFI S.A.	310	-
Bolivian Fund Management S.A.	1,846	-
Rendimiento VPP acciones Panamerican SAFI S.A.	1,284,704	-
Total	<u>1,290,322</u>	<u>183,389</u>

NOTA 33 RESTRICCIONES PARA LA DISTRIBUCIÓN DE UTILIDADES

Al 30 de junio de 2025 y 31 de diciembre de 2024, no existen restricciones para la distribución de utilidades.

NOTA 34 CONTINGENCIAS

Al 30 de junio de 2025 y 31 de diciembre de 2024, la Sociedad declara no tener contingencias probables significativas de ninguna naturaleza.

NOTA 35 OTRAS REVELACIONES IMPORTANTES

Durante el primer semestre de la gestión 2025, los indicadores macroeconómicos continuaron mostrando un deterioro. La inflación alcanzó el 23,96%, mientras que el tipo de cambio en el mercado paralelo superó los Bs.17,00. Asimismo, se registró un incremento en las tasas de interés activas y pasivas debido a la disminución de la liquidez del sistema financiero.


En contraste, el mercado de valores presentó un comportamiento más estable, con un aumento del 25% en los volúmenes de compra y venta respecto al mismo periodo de la gestión anterior. Las operaciones de reporto mostraron una tendencia positiva durante el primer trimestre; sin embargo, al cierre del semestre, el volumen se redujo en un 8% en comparación con el mismo periodo de 2024.

NOTA 36 HECHOS POSTERIORES

Con posterioridad al 30 de junio de 2025 y hasta la emisión de los estados financieros, no se han producido hechos o circunstancias que afecten en forma significativa los estados financieros de Panamerican Securities S.A. - Agencia de Bolsa.



Alvaro Cachi
Contador



Gustavo Quintanilla
Gerente General